Opis dostępności architektonicznej Wydziału Inżynierii Produkcji (Nowy Technologiczny) Politechniki Warszawskiej

Wrzesień 2023

Budynek Gmachu Wydziału Inżynierii Produkcji (Nowy Technologiczny) Politechniki Warszawskiej, ul. Narbutta 85, 02-524 Warszawa.

W budynku znajdują się:

- Instytut Technik Wytwarzania,
- Instytut Mechaniki i Poligrafii,
- Sekretariat Dziekana Wydziału Inżynierii Produkcji,
- Sekretariat Dziekana Wydziału Zarządzania,
- Pomieszczenia pracowników,
- Biblioteka,
- Bufet,
- Sale wykładowe i audytoryjne,
- Laboratoria.

[Ten opis dostępności architektonicznej nie zawiera osobistych opinii na temat zapewniania dostępności osobom ze szczególnymi potrzebami, ale jego celem jest dokładne opisanie stanu istniejącego obiektu, jego wyposażenia, poziomu dostępności oraz udogodnień, które są zapewniane odwiedzającym].

Zdjęcie 1 Widok wejścia przy ulicy Narbutta 85.

Spis treści

1. Opis sposobu dojścia lub dojazdu 4
   - Pieszo 4
   - Pociągiem 4
   - Autobusem / Tramwajem / Metrem 4
   - Samochodem 5
   - Taksówką 6
   - Rowerem / hulajnogą 6
2. Wejście do budynku i obszar kontroli 7
3. Komunikacja wewnętrzna w budynku 12
   - Korytarze 12
   - Schody 14
   - Windy 15
4. Dostosowania (pochylnie, platformy, informacje głosowe, pętle indukcyjne) 16
5. Informacja o prawie wstępu z psem asystującym 16
6. Informacja o możliwości skorzystania z tłumacza języka migowego 16
7. Inne sposoby porozumiewania się (dostępny łatwy tekst do czytania, filmy w języku migowym) 16
8. Pomieszczenia sanitarne 16
9. Pomieszczenia: sale audytoryjne, sekretariat, biblioteka, inne kluczowe miejsca dla budynku 17
   - Pomieszczenia dydaktyczne – sale wykładowe, laboratoria. 17
   - Pomieszczenia administracyjne 17
   - Biblioteka 17
   - Inne pomieszczenia: szatnia w piwnicy 17
   - Bufet 17
   - Pomieszczenia techniczne 17
10. Ewakuacja z budynku 21

1. Opis sposobu dojścia lub dojazdu

Budynek znajduje się na przy ulicy Narbutta 85.

- **Pieszo**

Budynek znajduje się przy ul. Narbutta, do której można dojść od ul. Św. A. Boboli lub Al. Niepodległości. Dojście do budynku ul. Narbutta jest zwężane poprzez niewłaściwie zaparkowane samochody. Trawniki są różnej szerokości, występują potykacze typu kosze na śmieci, donice, słupki parkingowe. Przed wejściem do budynku znajduje się podjazd. Do budynku prowadzą zewnętrzne schody, których nie można ominąć.

Zdjęcie 2 Widok dojścia w kierunku wejścia głównego do Gmachu Wydziału Inżynierii Produkcji, w podcieniu znajdują się schody zewnętrzne, których nie można ominąć.

- **Pociągiem**

W pobliżu Gmachu Wydziału Inżynierii Produkcji nie zlokalizowano stacji kolejowej.

- **Autobusem / Tramwajem / Metrem**

Najbliższe przystanki autobusowe znajduje się na ul. A.J. Madalińskiego: 130 kierunek Wilanów,138 kierunek Utrata,168 kierunek Witolin, 119 kierunek Wiśniowa Góra, 130 kierunek Rakowiecka - Sanktuarium, 138 kierunek Bokserska, 168 kierunek Spartańska.

Najbliższe przystanki tramwajowe znajdują się przy ul. Św. A. Boboli: Rakowiecka- Sanktuarium z liniami 1 Zajezdnia Mokotów, 7 Zajezdnia Mokotów, 15 Zajezdnia Mokotów, 17 PKP Służew, 25 Zajezdnia Mokotów, 41 PKP Służew, oraz z liniami 17 Winnica, 41 Żerań Wschodni. Wejście na przystanki

tramwajowe poprzedza przejście dla pieszych na ul. Św. A. Boboli , przejście nie posiada sygnalizacji dźwiękowej.

Zdjęcie 3 Przystanek tramwajowy Rakowiecka -Sanktuarium 04

Stacja metra Pole Mokotowskie oddalano jest o ok. 1km od Gmachu Wydziału, znajduje się na skrzyżowaniu Al. Niepodległości z ul. Rakowiecką. Winda do metra znajduje się przy Al. Niepodległości od strony przystanku autobusowego Metro Pole Mokotowskie 01. Jest to zewnętrzna winda osobowa z dojazdem na poziom przejścia podziemnego. Dojazd na peron stacji metra możliwy jest przez kolejną windę znajdującą się przy bramkach kontroli biletowej.

Zdjęcie 4 Widok wejścia na stację metra Pole Mokotowskie.

- **Samochodem**

Najbliższe miejsca postojowe dla aut zlokalizowane są wzdłuż ul. Narbutta. W odległości ok 50m od wejścia do Gmachu znajdują się dwa miejsca do parkowania samochodów przez osoby z niepełnosprawnością. Niebieskie koperty są usytuowane równoległe do osi jezdni, miejsca są dobrze oznakowane i widoczne.

Zdjęcie 5 Dwa miejsca parkingowe dla osób z niepełnosprawnością przy ul. Narbuta 84.

- **Taksówką**

Najbliższy postój dla taksówek zlokalizowany jest na ul. Narbutta 56-60, ok 600 m od Gmachu.

- **Rowerem / hulajnogą**

Nieopodal przed Gmachem wzdłuż dojścia znajdują się miejsca, gdzie można zostawić hulajnogę. Miejsca dla rowerów znajdują się w podcieniu za schodami. Najbliższa stacja dokująca dla rowerów miejskich znajduje się na rogu ul. Św. Boboli i Rakowieckiej ok 500 m od wejścia głównego do budynku.

Zdjęcie 6 Widok na dojazd asfaltowy, po obu stronach dojazdu znajdują się barierki.

2. Wejście do budynku i obszar kontroli

Główne wejście do budynku Wydziału Inżynierii Produkcji zlokalizowane jest od strony ul. Narbutta 85. Do wejścia prowadza dwa łukowe podjazdy. Do drzwi wejściowych prowadzą schody: pierwsze schody zewnętrzne zlokalizowane w podcieniu oraz drugie zewnętrzne znajdują się na dziedzińcu, przed drzwiami wejściowymi. Schodów nie można ominąć.

Zdjęcie 7 Widok na podcień prowadzący do dziedzińca.

Zdjęcie 8 Widok na dziedziniec z wejściem głównym.

Drzwi wejściowe są potrójne, skrzydła są wąskie, ciężkie i trudne do otwarcia. W przedsionku brak przestrzeni manewrowej. W holu wejściowym znajduje się szatnia oraz recepcja z punktem informacyjnym, po obu stronach holu znajdują się klatki schodowe.

Zdjęcie 9 Widok na hol wejściowy w kierunku drzwi.



Zdjęcie 10 Widok na hol wejściowy z miejscami do siedzenia.

Zdjęcie 11 Widok na hol wejściowy.

Gmach posiada dodatkowe wejście od ul. M. Karłowicza od strony parkingu wewnętrznego. To wejście wymaga przejścia poprzez wjazd samochodowy, który posiada zamykaną bramę. Wejście możliwe tylko po kontakcie z recepcją budynku. Wejście od strony parkingu pozwala wejść na poziom piwnicy, z której możliwa jest komunikacją za pomocą windy. Jest to wejście przeznaczone dla osoby poruszającej się na wózku. Po wejściu przez drzwi znajdują się schody, które można ominąć platformą przy schodową.

Zdjęcie 12 Widok wjazdu od strony ulicy M. Karłowicza. Źródło googlemaps.com.

Zdjęcie 13 Widok wjazdu od strony ulicy M. Karłowicza. Źródło googlemaps.com.

Zdjęcie 14 Widok wejścia od strony wjazdu na parking wewnętrzny. Wejście dostępne dla osoby na wózku.

Budynek ma układ wokół 3 wewnętrznych dziedzińców.

- Na parterze znajdują się szatnia, bufet oraz pomieszczenia pracowników.
- Na I piętrze na wprost holu znajdują się Dziekanaty. Od strony drugiego dziedzińca południowego znajduje się Aula nr 164. W lewym skrzydle Gmachu znajdują się sale laboratoryjne, w tym laboratoria informatyczne.
- Na II piętrze znajdują się po obu stronach dziedzińców aule nr 301 i 321, 242, 241 oraz pomieszczenia pracowników, sale do ćwiczeń.
- Na III piętrze znajdują się aule nr 301 i 321, oraz 342, 341 po obu stronach dziedzińców, pomieszczenia pracowników, sale do ćwiczeń, laboratoria.
- Na IV piętrze znajdują się pokoje pracownicze oraz laboratoria odlewnicze, pomieszczenia techniczne.
- W piwnicy znajduje się szatnia, pomieszczenia techniczne.

Od strony południowego dziedzińca znajdują się windy. Windami można dostać się na piętra od piwnicy do III piętra.



Zdjęcie 15 Widok wejście dostępnego dla osoby na wózku. Wejście znajduj się od strony parkingu wewnętrznego. Za przedsionkiem znajdują się schody. Schody można ominąć za pomocą platformy schodowej.

Zdjęcie 16 Widok na przedsionek wejścia bocznego. W wejściu znajdują się schody i winda.

3. Komunikacja wewnętrzna w budynku

Gmach posiada skomplikowany układ, który jest zbudowany wokół 3 wewnętrznych dziedzińców. Poruszanie się po budynku jest trudne, nieintuicyjne. Wejście dla osoby poruszającej się na wózku znajduje się od strony zamykanego parkingu i wymaga uzgodnienia z recepcją. Po wejściu możliwe jest skorzystania z podnośnika – platformy do transportu, a następnie z windy.

- **Korytarze**

W budynku są szerokie, proste korytarze. Drzwi nie wyróżniają się kolorystycznie w stosunku do tła. Drzwi do niektórych pomieszczeń znajdują się w głębokich wnękach. Posadzka wyraźnie jest skontrastowana w stosunku do ścian. Dziedzińce doświetlają korytarze.

Zdjęcie 17 Widok z korytarza na drzwi do Dziekanatu Wydziału Zarządzania.

W centralnej części znajdują się hole z miejscami do siedzenia. Po obu stronach holu znajdują klatki schodowe. Od strony dziedzińca południowego znajdują się windy.

Zdjęcie 18 Widok na korytarze.

Zdjęcie 19 Widok na korytarze.



Zdjęcie 20 Widok z korytarza w kierunku Biura Dziekana.

Zdjęcie 21 Widok z korytarza w kierunku Dziekanatu.

- **Schody**

W budynku znajdują się trzy klatki schodowe – główna oraz dwie boczne ewakuacyjne. Klatki schodowe prowadzą od piwnicy do kondygnacji IV piętra. Na schodach brak oznaczeń kontrastowych, poręcze jednostronne, brak oznaczeń w alfabecie Braille.




Zdjęcie 22 Schody wewnętrzne – w głównym holu.




Zdjęcie 23 Schody wewnętrzne – boczne ewakuacyjne.

- **Windy**

W budynku są 2 windy. Z wind możliwy jest dostęp do wszystkich kondygnacji Gmachu.

Zdjęcie 24 Winda osobowa przeznaczona dla osoby z niepełnosprawnością.

4. Dostosowania (pochylnie, platformy, informacje głosowe, pętle indukcyjne)

Budynek jest wyposażony w pętlę indukcyjną w sekretariacie. Brak innych udogodnień do komunikacji słownej.

5. Informacja o prawie wstępu z psem asystującym

Możliwy jest wstęp z psem asystującym do wszystkich pomieszczeń budynku.

6. Informacja o możliwości skorzystania z tłumacza języka migowego

Brak dostępu do tłumacza języka migowego.

8. Inne sposoby porozumiewania się (dostępny łatwy tekst do czytania, filmy w języku migowym)

Brak łatwego tekstu do czytania czy informacji w języku migowym. Budynek nie posiada oznakowania ani napisów w alfabeci Braille'a.

7. Pomieszczenia sanitarne

W budynku znajdują się 4 toalety ogólnodostępne przystosowana do potrzeb osób z niepełnosprawnością. Dwie toalety znajdują się na poziomie piwnicy oraz dwie na II piętrze. W toalecie znajduje się przestrzeń manewrowa. Brak bocznego transferu na toaletę, wyłącznie transfer z przodu. Brak jest systemu przyzywowego.

W budynku nie ma pomieszczenia dla rodzica z dzieckiem.

Zdjęcie 25 Widok na toaletę dostępną znajdującą się w piwnicy.

9. Pomieszczenia: sale audytoryjne, sekretariat, biblioteka, inne kluczowe miejsca dla budynku

W budynku znajdują się następujące pomieszczenia:

- **Pomieszczenia dydaktyczne –** sale wykładowe, laboratoria.

Do wszystkich sal wykładowych, audytoryjnych i laboratoriów zlokalizowanych w kondygnacjach od parteru do 4 pietra, możliwy jest dostęp dla osób poruszających się na wózkach. W salach wykładowych i audytoriach znajdują się podesty z mównica lub biurkami wykładowcy, brak jest możliwości wjazdu na podest dla osób poruszających się na wózkach.

- **Pomieszczenia administracyjne**

Biuro obsługi studiów, Sekretariat Dziekanatu zlokalizowane są na I piętrze.

- **Biblioteka**
- **Inne pomieszczenia:** szatnia w piwnicy
- **Bufet**
- **Pomieszczenia techniczne**

Zdjęcie 26 Widok na audytorium z góry.

Zdjęcie 27 Widok na wejście do audytorium.

Zdjęcie 28 Widok na salę konferencyjną.

Zdjęcie 29 Widok na przykładową salę laboratoryjną.




Zdjęcie 30 Widok na przykładową salą laboratoryjną.




Zdjęcie 31 Widok na przykładową salę laboratoryjną.



Zdjęcie 32 Widok na wejście do szatni w piwnicy.

10. Ewakuacja z budynku

Budynek wyposażony jest w znaki fluorescencyjne, system wizualny i dźwiękowy. W budynku znajduje się również awaryjne oświetlenie. Brak wyposażenia ułatwiającego ewakuację osobom z ograniczeniami ruchowymi. Windy nie są przeznaczone do celów ewakuacyjnych.